

El cooperativismo agroalimentario en España

Principales características



COOPERATIVAS AGROALIMENTARIAS

En el año 2005, Cooperativas Agroalimentarias puso en marcha el Observatorio Socioeconómico del Cooperativismo Agroalimentario Español (OSCAE). Una herramienta estadística que refleja las magnitudes más relevantes del cooperativismo español.

El OSCAE permite analizar los indicadores socioeconómicos desde el punto de vista empresarial, sin entrar en detalle en las problemáticas sectoriales, más difíciles de abordar por la gran heterogeneidad de las actividades en las que están presentes las cooperativas.

El cooperativismo agroalimentario es una realidad consolidada tanto desde el punto de vista agrícola, ganadero y agroindustrial. Su presencia en número, volumen de negocio y empleo es muy superior del que

se le suponía hace unos años, como veremos más adelante.

Son muy diversas las fórmulas que podemos encontrar, cooperativas de primer grado, de segundo grado, de explotación comunitaria (CEC). Las peculiaridades autonómicas amplían el abanico hacia fórmulas particulares, como cooperativas de uso en común de maquinaria (CUMAs), SATs que por su número de socios pueden ser asimilables a cooperativas, etc. Todas estas Entidades Asociativas Agrarias (EAAs) están representadas en las Federaciones y Uniones Territoriales de Cooperativas.

Según el OSCAE existen 3.989 cooperativas en nuestro país. En las federaciones que forman cooperativas Agroalimentarias están representadas 2.840 entidades, que suponen el 70% de las cooperativas de pri-

mer grado de nuestro país, el 95% de las cooperativas de segundo grado, el 50% de las CUMAs, el 4% de las cooperativas de explotación comunitaria de la tierra y solamente el 1% de las SATs nacionales.

Con respecto al número de socios, el OSCAE estima en 1.160.337 los socios de cooperativas, cifra que permanece estable en los últimos años. Asimismo, esa tendencia se refleja en los socios de cooperativas integradas en nuestra organización que se aproximan al millón, la última cifra es de 972.380 socios.

Volumen de negocio

Las cooperativas agroalimentarias tienen un volumen de negocio en España cercano

GRÁFICO 1. DISTRIBUCIÓN DE LOS SOCIOS

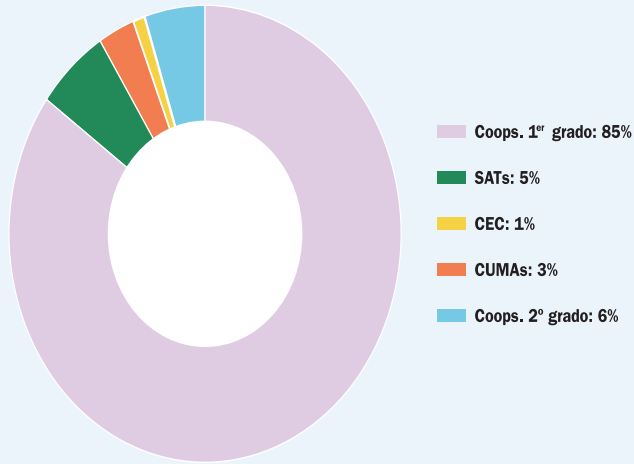
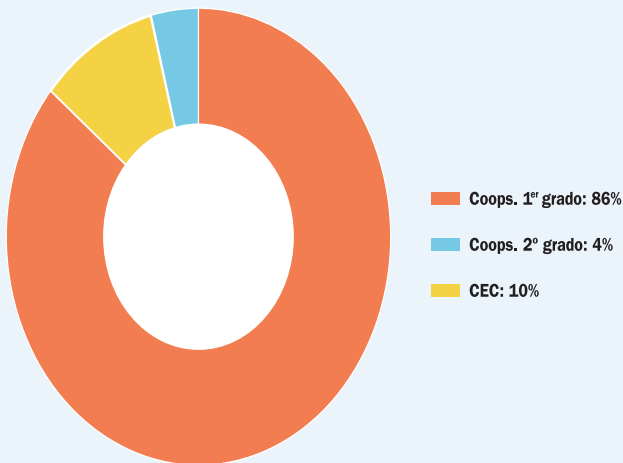


GRÁFICO 2. COOPERATIVISMO AGRARIO EN ESPAÑA



a los 19.000 millones de euros. Para hacernos una idea de la verdadera magnitud de estas cifras las podemos relacionar con la Producción Final Agraria (40.000 millones de euros) o con el volumen de negocio de la industria agroalimentaria de nuestro país (95.000 millones de euros). Ambas comparativas tienen sentido si se quiere incidir, en el primer caso, en la relación de la facturación de las cooperativas con las materias primas agrarias producidas por sus socios y comercializadas por éstas o bien, en el segundo caso, con el valor añadido que sobre el producto agrario realizan la gran mayoría de las cooperativas que efectúan alguna transformación sobre la materia prima. Sin duda, la tendencia de los últimos

GRÁFICO 3. NÚMERO DE SOCIOS

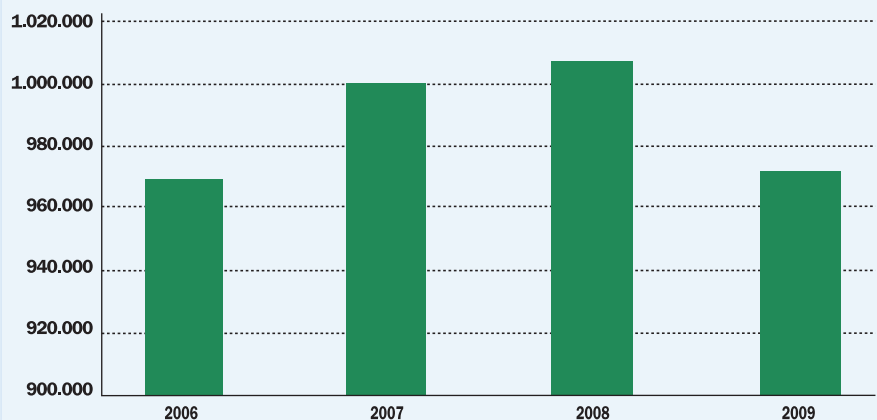


GRÁFICO 4. FACTURACIÓN

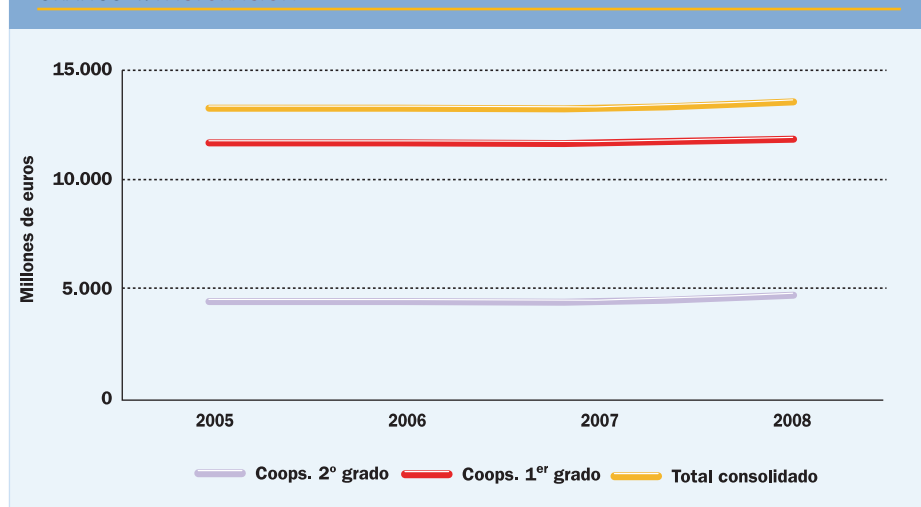


GRÁFICO 5. EVOLUCIÓN DEL EMPLEO

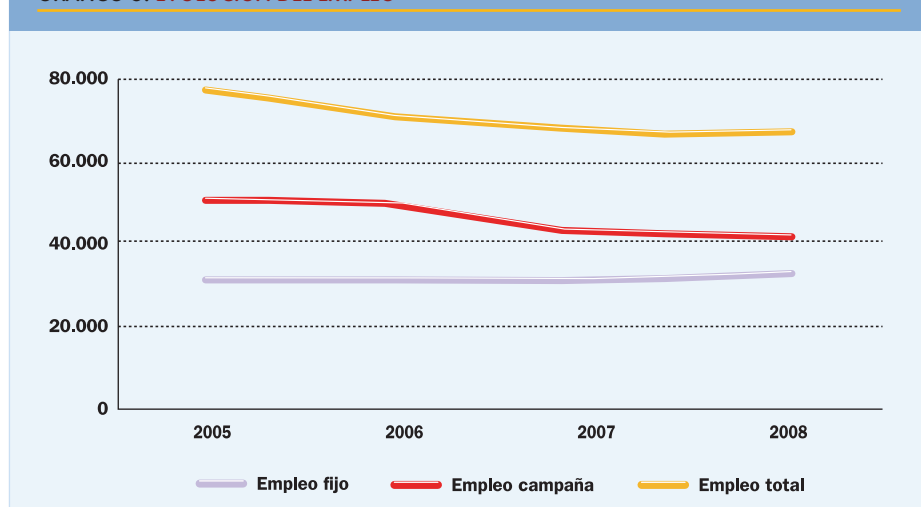
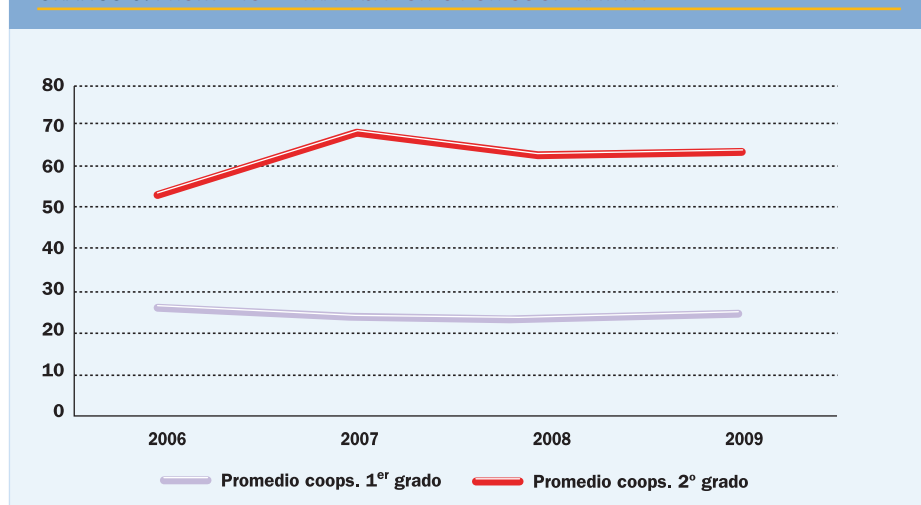


GRÁFICO 5. PROMEDIO DE TRABAJADORES POR COOPERATIVA



años de las cooperativas es la segunda, captar valor en las fases cercanas al consumidor.

Una vez más son las integradas en Cooperativas Agro-alimentarias las que aportan la mayor parte de estas cifras, con un volumen de negocio en el año 2009 de 14.703 millones de euros, un 7% más que en 2008.

Empleo

Respecto al empleo, las cooperativas agroalimentarias representan una cuarta parte de los empleos en el sector de la agroindustria española, con 94.156 empleados. Este empleo se distribuye casi equitativamente entre empleo fijo y temporal, aunque año a año el primero va ganando terreno al segundo.

Es necesario aclarar que el empleo temporal o "de campaña" no debe interpretarse con las connotaciones negativas que tiene en otros casos, puesto que no van acompañados de precariedad. Es un tipo de contratación más cercana a los contratos fijos discontinuos, puesto que el mismo personal se contrata año tras año para responder a las necesidades de procesamiento de puntas de campaña. El ejemplo más claro es la contratación de personal para la selección y manipulado de frutas y hortalizas, donde se concentra gran parte del empleo en cooperativas. Suele constituir un segundo ingreso familiar muy importante entre la población rural.

En definitiva, cifras que resaltan la importancia del movimiento empresarial cooperativo y su papel fundamental en el sector agroindustrial.

Además, las cooperativas contribuyen al desarrollo y modernización del sector agroalimentario español. No sólo por ser responsables de los alimentos que consumimos cada día, sino también por mantener el crecimiento económico, aun en épocas adversas, y seguir fieles a su compromiso con las zonas rurales y con el medio ambiente.

No habrá futuro en el medio rural sin cooperativas. Hoy, más que nunca, necesitamos cooperativas competitivas, fuertes, eficaces, dirigidas por líderes cualificados, innovadoras y capaces de apostar por aprovechar todas las oportunidades que ofrece el futuro. Queda aún un largo camino por recorrer, pero nada que no hayamos superado antes. ■

CUADRO 1. OSCAE 2009

	COOPERATIVAS AGROALIMENTARIAS	TOTAL ESPAÑA
Nº de cooperativas	2.840	3.989
Facturación (M€)	14.703	18.889
Empleo directo	73.845	94.156
Número de socios	972.380	1.160.337



**CUADRO 2. MIEMBROS DE COOPERATIVAS
AGROALIMENTARIAS**

CCAA	COOPERATIVAS ASOCIADAS	CIFRA DE NEGOCIO (%)	EMPLEO (%)
Andalucía	679	29,96	30,19
Aragón	158	5,62	2,92
Castilla y León	203	10,30	3,60
C. Valenciana	364	9,93	25,72
Canarias	20	0,13	
Cantabria	2	0,08	
Castilla-La Mancha	404	8,46	5,76
Cataluña	249	9,80	8,54
Extremadura	192	6,74	4,11
Galicia	106	6,05	7,05
Islas Baleares	34	0,48	0,37
La Rioja	33	1,01	
Madrid	35	0,46	0,47
Navarra	201	3,69	1,76
Euskadi	71	1,20	0,78
Asturias	18	1,45	0,32
Región de Murcia	71	4,65	8,40
TOTAL	2.840	14.703 M€	73.845

CUADRO 3. TOP TEN COOPERATIVAS DE PRIMER GRADO

COOPERATIVA	AUTONOMÍA	SOCIOS	FACTURACIÓN (€)	EMPLEADOS FIJOS	ACTIVIDADES
Covap	Andalucía	7.071	266.953.000	455	Producción de carne y elaborados cárnicos (vacuno, porcino, ovino, otros), alimentación animal, suministros y exportación
Casi	Andalucía	1.435	170.500.000	210	Frutas y hortalizas
Camp d'Ivars d'Urgell	Catalunya	2.263	160.828.000	87	Producción ganadera, alimentación animal, cereales, suministros, servicios, carburantes y tiendas
Acor	C. y León	8.699	140.000.000	270	Azúcar y derivados y exportación
Agropal	C. y León	1.727	139.630.000	116	Leche y derivados lácteos, cereales, semillas, productos agroalimentarios, suministros, servicios, carburantes, tiendas y exportación
Copaga	Catalunya	1.089	130.587.222	105	Producción ganadera, alimentación animal, frutos secos, aceite virgen de oliva, demás cereales, suministros, carburantes, servicios
Sat Clas	Asturias	7.443	125.371.000	13	Leche y derivados lácteos, suministros y servicios
Cobadu	C. y León	9.046	123.267.000	108	Vacuno, porcino, ovino, leche, cereales, semillas, suministros, servicios y tiendas
Alimer	Murcia	1.393	113.986.000	525	Producción ganadera, leche cruda caprino, queso, alimentación animal, otras frutas, hortalizas, flores y planta, otras conservas, productos agroalimentarios ecológicos, suministros, carburantes y exportación
D'Artesa de Segre	Catalunya	1.300	88.517.000	53	Producción ganadera, alimentación animal, vino, cereales, suministros, servicios, carburantes y tiendas

CUADRO 4. TOP TEN COOPERATIVAS DE SEGUNDO GRADO

COOPERATIVA	AUTONOMÍA	SOCIOS	FACTURACIÓN (€)	EMPLEADOS FIJOS	ACTIVIDADES
Coren	Galicia	10	966.000.000	3.884	Producción ganadera, vacuno, porcino, aves, otras, alimentación animal, productos agrícolas ecológicos, suministros, servicios, carburantes y exportación
An S. Coop	Navarra	150	420.400.000	269	Producción ganadera, alimentación animal, aves, otras frutas, hortalizas, legumbres, frutos secos, arroz, transformados de tomate, otras conservas vegetales, productos agroalimentarios ecológicos, demás cereales, semillas, suministros, carburantes, tiendas.
Anecoop	Valencia	87	412.000.000	176	Cítricos, otras frutas, hortalizas, vinos, mostos, zumos, otras conservas vegetales, otros productos agroalimentarios, exportación
Hojiblanca	Andalucía	96	276.668.000	182	Virgen de oliva, aceituna de mesa, suministros, servicios y exportación
Acorex	Extremadura	42	245.684.000	99	Producción ganadera, porcino, alimentación animal, otras frutas, hortalizas, arroz, virgen de oliva, transformados de tomate, demás cereales, otros productos agroalimentarios, tabaco, suministros, servicios, carburantes, tiendas y exportación
Arento	Aragón	111	144.896.000	21	Producción ganadera, vacuno, porcino, alimentación animal, frutos secos, virgen de oliva, demás cereales, suministros, carburantes
SAT Arcoiris	Aragón	5	120.000.000	4	Producción ganadera, porcino y ovino, alimentación animal, suministros, carburantes, tiendas
Actel	Catalunya	121	119.648.000	326	Otras frutas, cereales, suministros, servicios
Coarval	Valencia	180	93.150.000	61	Suministros, servicios, carburantes y tiendas
Suca	Andalucía	61	78.134.000	40	Suministros